



FØRSTEHJÆLP TIL TANDSKADER

BLIVENDE TÆNDER




TANDEN ER SLÅET UD

1: Find tanden. Hold på tandens hvide del, så du ikke beskadiger roden.



2: Det er meget vigtigt, at tanden ikke udtørres. Du kan gøre en af disse tre ting for at passe på tanden:

- Sæt tanden ind på plads i tandrækken. Skyl tanden forsigtigt under den kolde hane i 10 sek., hvis der er synligt snavs.
- Opbevar tanden i spyt eller mælk. OBS! Ikke i vand.
- Læg tanden forsigtigt i munden mellem kinden og tænderne.



3: Kontakt straks tandlægen eller tandlægevagten. Akut behandling er nødvendig.



TANDEN ER KNÆKKET


1: Find tandstumpen.



2: Læg den i mælk eller spyt.



3: Kontakt tandlægen eller tandlægevagten.



TANDEN ER SLÅET SKÆV



1: Kontakt straks tandlægen eller tandlægevagten. Akut behandling er nødvendig.

MÆLKETÆNDER



TANDEN ER SLÅET UD

1: Forsøg IKKE at sætte den på plads igen.



2: Kontakt tandlægen inden for de første par dage.



TANDEN ER LØS
ELLER KNÆKKET



1: Kontakt tandlægen inden for de første par dage.



TANDEN ER SLÅET SKÆV
BARNET KAN IKKE BIDE SAMMEN



1: Kontakt straks tandlægen eller tandlægevagten. Akut behandling er nødvendig.

Din lokale tandpleje:

Tandlægevagt:



Støttet af:



HUSK AT MELDE SKADEN TIL DIN ULYKKESFORSIKRING